



MUNICIPALIDAD DE BAHIA NEGRA

XVII ALTO PARAGUAY

" UNIDOS POR NUESTRA BAHIA "

TELEFAX (021) 452127 CORREO ELECTRONICO muni\_bahianegra@hotmail.com  
ASUNCION SUPER CENTRO 2° PISO OFICINAS 353 - 354



Bahía Negra, 2 de julio de 2018.-

Ref.: Resolución N° 433/2016- Cumplimiento del Art. 8° de la Ley 4758/12, modificado por Art. 1° de la Ley 5581/16.

Señor:

Abg. JOSÉ ENRIQUE GARCÍA.

CONTRALOR GENERAL DE LA REPÚBLICA

Tengo el agrado de dirigirme a UD. en representación de la **Municipalidad de Bahía Negra, Departamento de Alto Paraguay**, a fin de remitir el **1° Informe Semestral** para dar cumplimiento a la Resolución CGR N° 433/16 y al Artículo 8° de la Ley N° 4758/12, modificado por el Artículo N° 1 de la ley N° 5581/16 "QUE MODIFICA LOS ARTICULOS 5° Y 8° DE LA LEY 4758/12 "QUE CREA EL FONDO NACIONAL DE INVERSION PUBLICA Y DESARROLLO (FONACIDE) Y EL FONDO PARALA EXCELENCIA DE LA EDUCACION Y LA INVESTIGACION", para lo cual se anexa el formulario señalado en el Art. 4°.

A tal efecto se presentan las siguientes documentaciones:

1. Ejecución Presupuestaria de ingresos y gastos referentes a los recursos del Fondo Nacional de Inversión Pública y Desarrollo (FONACIDE).
2. Formulario de gestión.
3. Medio digital de los documentos mencionados, ejecución de ingresos y gastos y el formulario de gestión.

Sin otro particular, hago propicia la ocasión para saludarle con la seguridad de mi distinguida consideración.

Atentamente,



CONTRALORÍA GENERAL DE LA REPÚBLICA  
**MESA DE ENTRADA**

EXPEDIENTE CGR: 15743 HORA: 12:15  
CANTIDAD DE FOJAS: 97 (cuentas setenta y siete)

ASUNCIÓN: 30  
ENCARGADO: [Signature]

**EJECUCIÓN PRESUPUESTARIA DE RECURSOS - FONACIDE  
CORRESPONDIENTE AL PRIMER SEMESTRE DEL EJERCICIO FISCAL DEL AÑO 2018**


Nivel: 30 Entidad: 227 MUNICIPALIDAD DE BAHIA NEGRA

ANEXO B-06-03

| Grupo | CÓDIGO    |             | DESCRIPCIÓN                                                                           | Presupuesto Inicial | Modificaciones | Presupuesto Vigente | Devengado / Recaudado |     |       |         |       | Devengado / Recaudado |      | Total Acumulado SEMESTRE | Total Devengado | Total Recaudado | % |
|-------|-----------|-------------|---------------------------------------------------------------------------------------|---------------------|----------------|---------------------|-----------------------|-----|-------|---------|-------|-----------------------|------|--------------------------|-----------------|-----------------|---|
|       | Sub Grupo | Origen      |                                                                                       |                     |                |                     | Det.                  | F.F | enero | febrero | marzo | abril                 | mayo |                          |                 |                 |   |
|       |           |             | <b>TOTAL INGRESOS</b>                                                                 | 728.000.000         | 168.000.000    | 560.000.000         | 0                     | 0   | 0     | 0       | 0     | 0                     | 0    | 0                        | 0               | 0               | 0 |
| 100   |           |             | <b>INGRESOS CORRIENTES</b>                                                            | 168.000.000         | 0              | 168.000.000         | 0                     | 0   | 0     | 0       | 0     | 0                     | 0    | 0                        | 0               | 0               | 0 |
|       | 150       |             | TRANSFERENCIAS CORRIENTES                                                             | 168.000.000         | 0              | 168.000.000         | 0                     | 0   | 0     | 0       | 0     | 0                     | 0    | 0                        | 0               | 0               | 0 |
|       |           | 153         | Transferencias Consolidables de Entidades y Organismos del Estado por Coparticipación | 168.000.000         | 0              | 168.000.000         | 0                     | 0   | 0     | 0       | 0     | 0                     | 0    | 0                        | 0               | 0               | 0 |
|       |           | 153 070 003 | Aportes del Gobierno Central con FONACIDE 30%                                         | 168.000.000         | 0              | 168.000.000         | 0                     | 0   | 0     | 0       | 0     | 0                     | 0    | 0                        | 0               | 0               | 0 |
| 200   |           |             | <b>INGRESOS DE CAPITAL</b>                                                            | 560.000.000         | 168.000.000    | 392.000.000         | 0                     | 0   | 0     | 0       | 0     | 0                     | 0    | 0                        | 0               | 0               | 0 |
|       | 220       |             | TRANSFERENCIAS DE CAPITAL                                                             | 560.000.000         | -168.000.000   | 392.000.000         | 0                     | 0   | 0     | 0       | 0     | 0                     | 0    | 0                        | 0               | 0               | 0 |
|       |           | 223         | Transferencias Consolidables de Entidades y Organismos del Estado por Coparticipación | 560.000.000         | -168.000.000   | 392.000.000         | 0                     | 0   | 0     | 0       | 0     | 0                     | 0    | 0                        | 0               | 0               | 0 |
|       |           | 223 070 003 | Aportes del Gobierno Central con FONACIDE 70%                                         | 560.000.000         | -168.000.000   | 392.000.000         | 0                     | 0   | 0     | 0       | 0     | 0                     | 0    | 0                        | 0               | 0               | 0 |
| 300   |           |             | <b>RECURSOS DE FINANCIAMIENTO</b>                                                     | 0                   | 0              | 0                   | 0                     | 0   | 0     | 0       | 0     | 0                     | 0    | 0                        | 0               | 0               | 0 |
|       | 340       |             | SALDO INICIAL DE CAJA                                                                 | 0                   | 0              | 0                   | 0                     | 0   | 0     | 0       | 0     | 0                     | 0    | 0                        | 0               | 0               | 0 |
|       |           | 343         | Saldo Inicial de Recursos Institucionales                                             | 0                   | 0              | 0                   | 0                     | 0   | 0     | 0       | 0     | 0                     | 0    | 0                        | 0               | 0               | 0 |
|       |           | 343 010 003 | Dé Recursos con Afectación Especifica FONACIDE                                        | 0                   | 0              | 0                   | 0                     | 0   | 0     | 0       | 0     | 0                     | 0    | 0                        | 0               | 0               | 0 |
|       |           |             | <b>TOTAL INGRESOS</b>                                                                 | 728.000.000         | 168.000.000    | 560.000.000         | 0                     | 0   | 0     | 0       | 0     | 0                     | 0    | 0                        | 0               | 0               | 0 |

Oscar Alberto Ramirez  
**Director de Administración y Finanzas**

Lic. Rossana Mabel Virah Fernandez  
**Contador**





**EJECUCION PRESUPUESTARIA POR OBJETO DE GASTOS - FONACIDE  
CORRESPONDIENTE AL PRIMER SEMESTRE DEL EJERCICIO FISCAL DEL AÑO 2,018**

Nivel : 30  
 Entidad : 227 MUNICIPALIDAD DE BAHIA NEGRA  
 Tipo de Presupuesto : 2 - Programas de Acción  
 Programa : 2 - Ley N° 4758/2012, Fondo Nacional de Inversión Pública y Desarrollo (FONACIDE)  
 Sub Programa : 1 - Apoyo al Sector Educativo  
 Unidad Responsable : Intendencia Municipal

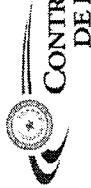
Anexo E-06-04

| CÓDIGO     | DESCRIPCIÓN                                                          | Presupuesto Inicial | Modificado | Presupuesto Vigente | Obligado / Pagado |         |       |       |      |       | Total Obligado | Saldo Presupuestario | Total Pagado | Obligaciones Pendientes de Pago |   |
|------------|----------------------------------------------------------------------|---------------------|------------|---------------------|-------------------|---------|-------|-------|------|-------|----------------|----------------------|--------------|---------------------------------|---|
|            |                                                                      |                     |            |                     | enero             | febrero | marzo | abril | mayo | junio |                |                      |              |                                 |   |
|            | <b>TOTAL GASTOS</b>                                                  | 560.000.000         | 0          | 560.000.000         | 0                 | 0       | 0     | 0     | 0    | 0     | 0              | 0                    | 560.000.000  | 0                               | 0 |
|            | <b>GASTOS CORRIENTES</b>                                             | 168.000.000         | 0          | 168.000.000         | 0                 | 0       | 0     | 0     | 0    | 0     | 0              | 0                    | 168.000.000  | 0                               | 0 |
| 800        | <b>TRANSFERENCIAS</b>                                                | 168.000.000         | 0          | 168.000.000         | 0                 | 0       | 0     | 0     | 0    | 0     | 0              | 0                    | 168.000.000  | 0                               | 0 |
| 840        | Transferencias Corrientes al sector Privado, Varias                  | 168.000.000         | 0          | 168.000.000         | 0                 | 0       | 0     | 0     | 0    | 0     | 0              | 0                    | 168.000.000  | 0                               | 0 |
| 848        | Transferencias para Complemento Nutricional en las Escuelas Públicas | 168.000.000         | 0          | 168.000.000         | 0                 | 0       | 0     | 0     | 0    | 0     | 0              | 0                    | 168.000.000  | 0                               | 0 |
| 848 30 003 | Transferencias para Complemento Nutricional en las Escuelas Públicas | 168.000.000         | 0          | 168.000.000         | 0                 | 0       | 0     | 0     | 0    | 0     | 0              | 0                    | 168.000.000  | 0                               | 0 |
|            | <b>GASTOS DE CAPITAL</b>                                             | 392.000.000         | 0          | 392.000.000         | 0                 | 0       | 0     | 0     | 0    | 0     | 0              | 0                    | 392.000.000  | 0                               | 0 |
| 500        | <b>INVERSIÓN FÍSICA</b>                                              | 392.000.000         | 0          | 392.000.000         | 0                 | 0       | 0     | 0     | 0    | 0     | 0              | 0                    | 392.000.000  | 0                               | 0 |
| 520        | Construcciones                                                       | 392.000.000         | 0          | 392.000.000         | 0                 | 0       | 0     | 0     | 0    | 0     | 0              | 0                    | 392.000.000  | 0                               | 0 |
| 520 30 003 | Construcciones                                                       | 392.000.000         | 0          | 392.000.000         | 0                 | 0       | 0     | 0     | 0    | 0     | 0              | 0                    | 392.000.000  | 0                               | 0 |
|            | <b>TOTAL GASTOS</b>                                                  | 560.000.000         | 0          | 560.000.000         | 0                 | 0       | 0     | 0     | 0    | 0     | 0              | 0                    | 560.000.000  | 0                               | 0 |

  
**Oscar Alberto Ramírez**  
 Director de Administración y Finanzas

  
**Lic. Rossana Mabel Nula Fernandez**  
 Contador





**CONTRALORÍA GENERAL DE LA REPÚBLICA**

INFORME SEMESTRAL - FONACIDE

Actualizado  
2/07/2018.  
VERSIÓN: 1.

Cumplimiento del Artículo 8° de la Ley N° 4758/12, modificado por artículo 1° de la Ley N° 5581/16.

(1) ORGANISMO: MUNICIPALIDAD DE BAHÍA NEGRA.


(2) SEMESTRE/AÑO: PRIMER SEMESTRE 2018

| ÍTEM N° | Denominación del programa y/o proyecto ejecutado (3) | Detalle del bien y/o servicio adquirido / Proveedor (4)                                                                                                                                                                                                                                                                | Beneficiario (5)                                                      | Ubicación del bien/servicio (6)                                                                                                                                                                                                                                                                                                         | Importe (7) | Grupo / Subgrupo / Objeto de Gasto (8) | Comentario (9)                                                                                                                                                           |
|---------|------------------------------------------------------|------------------------------------------------------------------------------------------------------------------------------------------------------------------------------------------------------------------------------------------------------------------------------------------------------------------------|-----------------------------------------------------------------------|-----------------------------------------------------------------------------------------------------------------------------------------------------------------------------------------------------------------------------------------------------------------------------------------------------------------------------------------|-------------|----------------------------------------|--------------------------------------------------------------------------------------------------------------------------------------------------------------------------|
| 1       | PROGRAMA DE ACCIÓN ADQUISICION DE MUEBLES Y ENSERES. | ADQUISICION DE: 60 SILLAS DE AULA SIN PUPITRE.<br>60 MESA DE CLASE/AULA.<br>3 ESCRITORIO ESTANDAR P/ PROF.<br>3 SILLAS DE AULA SIN PUPITRE P/PROF.<br>3 ARMARIO DE ESCUELA<br>PROVEEDOR: AGR CENTER<br>DIRECCION DE LA EMPRESA: GRAL. ELIZARDO AQUINO N. 165- LIMPIO<br>RUC: 2511892-7<br>CORREO: agrcenter@outlook.es | CANT. DE ALUMNOS: 171<br>SEGÚN REGISTRO ESCOLAR.<br>EQUIPO DOCENTE 2. | <a href="https://www.google.com/maps/place/20%22%8015%13.6%22%58%22%8009%59.8%22%22%20.2510162%22%58.1764605%14z/data=!1s0x0:0x018m2:3d-20.253764114d-58.16661147h-es">https://www.google.com/maps/place/20%22%8015%13.6%22%58%22%8009%59.8%22%22%20.2510162%22%58.1764605%14z/data=!1s0x0:0x018m2:3d-20.253764114d-58.16661147h-es</a> | 32.460.000  | DEUDA FLOTANTE                         | EL PAGO REALIZADO DE GS. 17.460.000 SEGUN DOCUMENTOS Y EXTRACTO. CORRESPONDE A LA CANCELACION DE LA ADQUISICION DETALLADA EN LA PRESENTE PLANILLA SEGUN OBLIGACION 2017. |
| TOTAL   |                                                      |                                                                                                                                                                                                                                                                                                                        |                                                                       |                                                                                                                                                                                                                                                                                                                                         | 32.460.000  |                                        |                                                                                                                                                                          |

Observación: Adjuntar en el CD/DVD en formato PDF cada uno de los documentos debidamente escaneados, legibles y nominar cada archivo según el ítem que corresponde.

Elaborado por;

Oscar A. Ramírez  
Dtor. Gral. de Adm. Y Finanzas



FECHA DE PRESENTACIÓN:

ORIGINAL: CGR

DUPLICADO / TRIPLICADO RECORRENTE