


**EJECUCIÓN PRESUPUESTARIA DE RECURSOS - FONACIDE**  
**CORRESPONDIENTE AL TERCER CUATRIMESTRE DEL EJERCICIO FISCAL DEL AÑO 2018**

Nivel: 30 Entidad: 227 MUNICIPALIDAD DE BAHIA NEGRA


ANEXO B-04-03

CÓDIGO	DESCRIPCIÓN	Presupuesto Inicial	Modificaciones	Presupuesto Vigente	Acumulado Cuatrimestre Vendido	Devengado / Recaudado				Total Acumulado Cuatrimestral	Total Devengado	Total Recaudado	%	
						septiembre	octubre	noviembre	diciembre					
100	<b>TOTAL INGRESOS</b>	728.000.000	963.333.057	1.691.333.057	1.676.426.337	0	0	0	0	226.526.298	226.526.298	1.901.951.635	1.901.951.635	112
150	<b>INGRESOS CORRIENTES</b>	168.000.000	0	168.000.000	175.774.544	0	0	0	0	79.127.905	79.127.905	254.902.449	254.902.449	152
153	TRANSFERENCIAS CORRIENTES	168.000.000	0	168.000.000	175.774.544	0	0	0	0	79.127.905	79.127.905	254.902.449	254.902.449	152
153	Transferencias Consolidables de Entidades y Organismos del Estado por Coparticipación	168.000.000	0	168.000.000	175.774.544	0	0	0	0	79.127.905	79.127.905	254.902.449	254.902.449	152
153	Aportes del Gobierno Central con FONACIDE 30%	168.000.000	0	168.000.000	175.774.544	0	0	0	0	79.127.905	79.127.905	254.902.449	254.902.449	152
200	<b>INGRESOS DE CAPITAL</b>	560.000.000	168.000.000	392.000.000	368.318.736	0	0	0	0	147.397.393	147.397.393	515.716.129	515.716.129	132
220	TRANSFERENCIAS DE CAPITAL	560.000.000	-168.000.000	392.000.000	368.318.736	0	0	0	0	147.397.393	147.397.393	515.716.129	515.716.129	132
223	Transferencias Consolidables de Entidades y Organismos del Estado por Coparticipación	560.000.000	-168.000.000	392.000.000	368.318.736	0	0	0	0	147.397.393	147.397.393	515.716.129	515.716.129	132
223	Aportes del Gobierno Central con FONACIDE 70%	560.000.000	-168.000.000	392.000.000	368.318.736	0	0	0	0	147.397.393	147.397.393	515.716.129	515.716.129	132
300	<b>RECURSOS DE FINANCIAMIENTO</b>	0	1.131.333.057	1.131.333.057	1.131.333.057	0	0	0	0	0	0	1.131.333.057	1.131.333.057	100
340	SALDO INICIAL DE CAJA	0	1.131.333.057	1.131.333.057	1.131.333.057	0	0	0	0	0	0	1.131.333.057	1.131.333.057	100
343	Saldo Inicial de Recursos Institucionales	0	1.131.333.057	1.131.333.057	1.131.333.057	0	0	0	0	0	0	1.131.333.057	1.131.333.057	100
343	De Recursos con Afectación Especifica FONACIDE	0	1.131.333.057	1.131.333.057	1.131.333.057	0	0	0	0	0	0	1.131.333.057	1.131.333.057	100
	<b>TOTAL INGRESOS</b>	728.000.000	963.333.057	1.691.333.057	1.676.426.337	0	0	0	0	226.526.298	226.526.298	1.901.951.635	1.901.951.635	112



Osvaldo Alberto Ramirez  
 Director de Administración y Finanzas

Lic. Rossana Mabel Fernández  
 Contador




Jorge Roberto Ferrera Paya  
 Intendente Municipal

**EJECUCION PRESUPUESTARIA POR OBJETO DE GASTOS - FONACIDE**  
**CORRESPONDIENTE AL TERCER CUATRIMESTRE DEL EJERCICIO FISCAL DEL AÑO 2.018**

Nivel : 30  
 Entidad : 227 MUNICIPALIDAD DE BAHIA NEGRA  
 Tipo de Presupuesto : 2 - Programas de Acción  
 Programa : 2 - Ley Nº 4758/2012, Fondo Nacional de Inversión Pública y Desarrollo (FONACIDE)  
 Sub Programa : 1 - Apoyo al Sector Educativo  
 Unidad Responsable : Intendencia Municipal


Anexo B-06-04

Código	Descripción	Presupuesto Inicial	Modificado	Presupuesto Vigente	Acumulado Cuatrimestre Vendido	Obligado / Pagado					Total Acumulado Cuatrimestral	Total Obligado	Saldo Presupuestario	Total Pagado	Obligaciones Pendientes de Pago
						septiembre	octubre	noviembre	diciembre						
	<b>TOTAL GASTOS</b>	560.000.000	1.131.333.057	1.691.333.057	664.280.158	53.299.206	0	0	0	0	53.299.206	717.579.364	973.753.693	717.579.364	0
	<b>GASTOS CORRIENTES</b>	168.000.000	339.399.917	507.399.917	0	0	0	0	0	0	0	507.399.917	0	0	
800	TRANSFERENCIAS	168.000.000	339.399.917	507.399.917	0	0	0	0	0	0	0	507.399.917	0	0	
840	Transferencias Corrientes al sector Privado, Varias	168.000.000	339.399.917	507.399.917	0	0	0	0	0	0	0	507.399.917	0	0	
	Transferencias para Complemento Nutricional en las Escuelas Públicas	168.000.000	339.399.917	507.399.917	0	0	0	0	0	0	0	507.399.917	0	0	
848	Transferencias para Complemento Nutricional en las Escuelas Públicas	168.000.000	339.399.917	507.399.917	0	0	0	0	0	0	0	507.399.917	0	0	
	<b>GASTOS DE CAPITAL</b>	392.000.000	791.933.140	1.183.933.140	664.280.158	53.299.206	0	0	0	0	53.299.206	717.579.364	466.353.776	717.579.364	0
500	INVERSIÓN FÍSICA	392.000.000	791.933.140	1.183.933.140	664.280.158	53.299.206	0	0	0	0	53.299.206	717.579.364	466.353.776	717.579.364	0
520	Construcciones	392.000.000	791.933.140	1.183.933.140	664.280.158	53.299.206	0	0	0	0	53.299.206	717.579.364	466.353.776	717.579.364	0
	<b>TOTAL GASTOS</b>	560.000.000	1.131.333.057	1.691.333.057	664.280.158	53.299.206	0	0	0	0	53.299.206	717.579.364	973.753.693	717.579.364	0



Oscar Alberto Quintana  
 Director de Administración y Finanzas

Lic. Rossana M. Valera Fernandez  
 Contador



Roberto Ferreira Paya  
 Intendente Municipal