


EJECUCION PRESUPUESTARIA POR OBJETO DE GASTOS
CORRESPONDIENTE AL PRIMER CUATRIMESTRE DEL EJERCICIO FISCAL DEL AÑO 2020

Nivel : 30
 Entidad : 227 MUNICIPALIDAD DE BAHIA NEGRA
 Tipo de Presupuest : 2 - Programa de Acción
 Programa : 1 - Ley N° 3984/2010, Royalties y Compensaciones
 Sub Programa : 1 - Desarrollo Municipal
 Unidad Responsable : Intendencia Municipal


Anexo B-06-04

CODIGO	DESCRIPCION	Presupuesto Inicial	Modificado	Presupuesto Vigente	Obligado / Pagado				Total Obligado	Saldo Presupuestario	Total Pagado	Obligaciones Pendientes de Pago
					enero	febrero	marzo	abril				
	TOTAL GASTOS	1.367.185.603	34.454.184	1.401.639.787	0	162.000.000	30.000.000	0	192.000.000	1.209.639.787	192.000.000	0
	GASTOS CORRIENTES	273.437.121	0	273.437.121	0	0	0	0	273.437.121	0	0	0
100	SERVICIOS PERSONALES	195.000.000	0	195.000.000	0	0	0	0	195.000.000	0	0	0
140	Personal Contratado	195.000.000	0	195.000.000	0	0	0	0	195.000.000	0	0	0
145	Honorarios Profesionales	195.000.000	0	195.000.000	0	0	0	0	195.000.000	0	0	0
144	Jornales	0	0	0	0	0	0	0	0	0	0	0
200	SERVICIOS NO PERSONALES	48.437.121	0	48.437.121	0	0	0	0	48.437.121	0	0	0
240	Gastos pl. Serv. de Aseo Mant. y Repar.	29.437.121	0	29.437.121	0	0	0	0	29.437.121	0	0	0
240	Gastos por Servicios de Aseo, Mantenimiento y Reparación	29.437.121	0	29.437.121	0	0	0	0	29.437.121	0	0	0
250	Aquileres y Derechos	20.000.000	0	20.000.000	0	0	0	0	20.000.000	0	0	0
250	Aquileres y Derechos	20.000.000	0	20.000.000	0	0	0	0	20.000.000	0	0	0
300	BIENES DE CONSUMO E INSUMOS	29.000.000	0	29.000.000	0	0	0	0	29.000.000	0	0	0
360	Combustibles y Lubricantes	5.000.000	0	5.000.000	0	0	0	0	5.000.000	0	0	0
360	Combustibles y Lubricantes	5.000.000	0	5.000.000	0	0	0	0	5.000.000	0	0	0
390	Otros Bienes de Consumo	24.000.000	0	24.000.000	0	0	0	0	24.000.000	0	0	0
390	Otros Bienes de Consumo	24.000.000	0	24.000.000	0	0	0	0	24.000.000	0	0	0
	GASTOS DE CAPITAL	1.093.748.482	34.454.184	1.128.202.666	0	162.000.000	30.000.000	0	192.000.000	936.202.666	192.000.000	0
500	INVERSION FISICA	1.093.748.482	34.454.184	1.128.202.666	0	162.000.000	30.000.000	0	192.000.000	936.202.666	192.000.000	0
520	Construcciones	658.937.322	34.454.184	693.391.506	0	162.000.000	30.000.000	0	192.000.000	501.391.506	192.000.000	0
520	Construcciones	658.937.322	34.454.184	693.391.506	0	162.000.000	30.000.000	0	192.000.000	501.391.506	192.000.000	0
530	Adquisición de Maquinarias, Equipos y Herramientas Mayores	250.000.000	0	250.000.000	0	0	0	0	250.000.000	0	0	0
530	Adquisición de Maq., Equipos y Herramientas Mayores	250.000.000	0	250.000.000	0	0	0	0	250.000.000	0	0	0
540	Adquisición de Equipos de Oficina y Computación	20.000.000	0	20.000.000	0	0	0	0	20.000.000	0	0	0
540	Adquisición de Equipos de Oficina y Computación	20.000.000	0	20.000.000	0	0	0	0	20.000.000	0	0	0
580	Estudios de Proyectos de Inversión	164.811.160	0	164.811.160	0	0	0	0	164.811.160	0	0	0
580	Estudios de Proyectos de Inversión	164.811.160	0	164.811.160	0	0	0	0	164.811.160	0	0	0
	TOTAL GASTOS	1.367.185.603	34.454.184	1.401.639.787	0	162.000.000	30.000.000	0	192.000.000	1.209.639.787	192.000.000	0



Oscar Alberto Ramirez
 Director de Administración y Finanzas

Lic. Rossana Mabel Irujo Fernández
 Contador



Roberto Ferreira Baya
 Intendente Municipal


EJECUCIÓN PRESUPUESTARIA DE RECURSOS - ROYALTIES

CORRESPONDIENTE AL PRIMER CUATRIMESTRE DEL EJERCICIO FISCAL DEL AÑO 2020

ANEXO B-06-03

Nivel: 30 Entidad: 227 MUNICIPALIDAD DE BAHIA NEGRA


CÓDIGO	DESCRIPCIÓN	Presupuesto Inicial	Modificaciones	Presupuesto Vigente	Devengado / Recaudado				Total Acumulado Cuatrimestral	Total Devengado	Total Recaudado	%
					enero	febrero	marzo	abril				
	TOTAL INGRESOS	1.367.185.603	34.454.184	1.401.639.787	288.856.747	0	34.454.184	0	323.309.931	323.309.931	323.309.931	23
100	INGRESOS CORRIENTES	273.437.121	0	273.437.121	57.771.149	0	0	0	57.771.149	57.771.149	57.771.149	21
150	TRANSFERENCIAS CORRIENTES	273.437.121	0	273.437.121	57.771.149	0	0	0	57.771.149	57.771.149	57.771.149	21
153	Transferencias Consolidables de Entidades y Organismos del Estado por Coparticipación	273.437.121	0	273.437.121	57.771.149	0	0	0	57.771.149	57.771.149	57.771.149	21
153	Aportes del Gobierno Central con Royalties	273.437.121	0	273.437.121	57.771.149	0	0	0	57.771.149	57.771.149	57.771.149	21
200	INGRESOS DE CAPITAL	1.093.748.482	0	1.093.748.482	231.084.598	0	0	0	231.084.598	231.084.598	231.084.598	21
220	TRANSFERENCIAS DE CAPITAL	1.093.748.482	0	1.093.748.482	231.084.598	0	0	0	231.084.598	231.084.598	231.084.598	21
223	Transferencias Consolidables de Entidades y Organismos del Estado por Coparticipación	1.093.748.482	0	1.093.748.482	231.084.598	0	0	0	231.084.598	231.084.598	231.084.598	21
223	Aportes del Gobierno Central con Royalties	1.093.748.482	0	1.093.748.482	231.084.598	0	0	0	231.084.598	231.084.598	231.084.598	21
300	RECURSOS DE FINANCIAMIENTO	0	34.454.184	34.454.184	0	0	34.454.184	0	34.454.184	34.454.184	34.454.184	0
340	SALDO INICIAL DE CAJA	0	34.454.184	34.454.184	0	0	34.454.184	0	34.454.184	34.454.184	34.454.184	0
343	Saldo Inicial de Recursos Institucionales	0	34.454.184	34.454.184	0	0	34.454.184	0	34.454.184	34.454.184	34.454.184	0
343	De Recursos con Afectación Especifica ROYALTIES	0	34.454.184	34.454.184	0	0	34.454.184	0	34.454.184	34.454.184	34.454.184	0
	TOTAL INGRESOS	1.367.185.603	34.454.184	1.401.639.787	288.856.747	0	34.454.184	0	323.309.931	323.309.931	323.309.931	23



Director de Administración y Finanzas

Lic. Rossana Mabel Urzúa Ferrnandez

Contador



Intendente Municipal