


**EJECUCIÓN PRESUPUESTARIA DE RECURSOS - FONACIDE  
CORRESPONDIENTE AL SEGUNDO CUATRIMESTRE DEL EJERCICIO FISCAL DEL AÑO 2020**


ANEXO B-06-03

Nivel: 30 Entidad: 227 MUNICIPALIDAD DE BAHIA NEGRA

CÓDIGO	DESCRIPCIÓN	Presupuesto Inicial	Modificaciones	Presupuesto Vigente	Total Acumulado Cuatrimestral	Total Acumulado				Total Devengado	Total Recaudado	%
						mayo	junio	julio	agosto			
	<b>TOTAL INGRESOS</b>	795.583.369	1.692.305.538	2.487.888.907	1.857.306.097	0	0	0	0	1.857.306.097	1.857.306.097	75
100	<b>INGRESOS CORRIENTES</b>	238.675.011	0	238.675.011	49.500.167	0	0	0	0	49.500.167	49.500.167	21
150	TRANSFERENCIAS CORRIENTES	238.675.011	0	238.675.011	49.500.167	0	0	0	0	49.500.167	49.500.167	21
153	Transferencias Consolidables de Entidades y Organismos del Estado por Coparticipación	238.675.011	0	238.675.011	49.500.167	0	0	0	0	49.500.167	49.500.167	21
153 070 003	Aportes del Gobierno Central con FONACIDE 30%	238.675.011	0	238.675.011	49.500.167	0	0	0	0	49.500.167	49.500.167	21
200	<b>INGRESOS DE CAPITAL</b>	556.908.358	0	556.908.358	115.500.392	0	0	0	0	115.500.392	115.500.392	21
220	TRANSFERENCIAS DE CAPITAL	556.908.358	0	556.908.358	115.500.392	0	0	0	0	115.500.392	115.500.392	21
223	Transferencias Consolidables de Entidades y Organismos del Estado por Coparticipación	556.908.358	0	556.908.358	115.500.392	0	0	0	0	115.500.392	115.500.392	21
223 070 003	Aportes del Gobierno Central con FONACIDE 70%	556.908.358	0	556.908.358	115.500.392	0	0	0	0	115.500.392	115.500.392	21
300	<b>RECURSOS DE FINANCIAMIENTO</b>	0	1.692.305.538	1.692.305.538	1.692.305.538	0	0	0	0	1.692.305.538	1.692.305.538	0
340	SALDO INICIAL DE CAJA	0	1.692.305.538	1.692.305.538	1.692.305.538	0	0	0	0	1.692.305.538	1.692.305.538	0
343	Saldo Inicial de Recursos Institucionales	0	1.692.305.538	1.692.305.538	1.692.305.538	0	0	0	0	1.692.305.538	1.692.305.538	0
343 010 003	De Recursos con Afectación Especifica FONACIDE	0	1.692.305.538	1.692.305.538	1.692.305.538	0	0	0	0	1.692.305.538	1.692.305.538	0
	<b>TOTAL INGRESOS</b>	795.583.369	1.692.305.538	2.487.888.907	1.857.306.097	0	0	0	0	1.857.306.097	1.857.306.097	75



Lic. Rossana Mabel Trala Fernandez  
Contador




Joao Roberto Ferreira Pava  
Intendente Municipal

**EJECUCION PRESUPUESTARIA POR OBJETO DE GASTOS - FONACIDE  
CORRESPONDIENTE AL SEGUNDO CUATRIMESTRE DEL EJERCICIO FISCAL DEL AÑO 2,020**

Nivel : 30  
 Entidad : 227 MUNICIPALIDAD DE BAHIA NEGRA  
 Tipo de Presupuesto : 2 - Programas de Acción  
 Programa : 2 - Ley Nº 4758/2012, Fondo Nacional de Inversión Pública y Desarrollo (FONACIDE)  
 Sub Programa : 1 - Apoyo al Sector Educativo  
 Unidad Responsable : Intendencia Municipal

Anexo B-06-04

CÓDIGO	DESCRIPCIÓN	Presupuesto Inicial	Modificado	Presupuesto Vigente	Total Acumulado Cuatrimestral	Total Acumulado Cuatrimestral					Total Obligado	Saldo Presupuestario	Total Pagado	Obligaciones Pendientes de Pago
						mayo	junio	julio	agosto	0				
	<b>TOTAL GASTOS</b>	795.583.369	1.692.305.538	2.487.888.907	624.943.150	198.272.070	60.300.000	61.497.477	0	320.069.547	945.012.697	1.542.876.210	0	
	<b>GASTOS CORRIENTES</b>	238.675.011	407.198.080	645.873.091	0	0	0	0	0	0	0	645.873.091	0	
800	TRANSFERENCIAS	238.675.011	407.198.080	645.873.091	0	0	0	0	0	0	0	645.873.091	0	
840	Transferencias Corrientes al sector Privado, Varias	238.675.011	407.198.080	645.873.091	0	0	0	0	0	0	0	645.873.091	0	
	Transferencias para Complemento Nutricional en las Escuelas Públicas	238.675.011	407.198.080	645.873.091	0	0	0	0	0	0	0	645.873.091	0	
848	Escuelas Públicas	238.675.011	407.198.080	645.873.091	0	0	0	0	0	0	0	645.873.091	0	
500	<b>GASTOS DE CAPITAL</b>	556.908.358	1.285.107.458	1.842.015.816	624.943.150	198.272.070	60.300.000	61.497.477	0	320.069.547	945.012.697	897.003.119	0	
	INVERSIÓN FÍSICA	556.908.358	1.285.107.458	1.842.015.816	624.943.150	198.272.070	60.300.000	61.497.477	0	320.069.547	945.012.697	897.003.119	0	
520	Construcciones	556.908.358	1.285.107.458	1.842.015.816	624.943.150	198.272.070	60.300.000	61.497.477	0	320.069.547	945.012.697	897.003.119	0	
	Constituciones	0	0	0	0	0	0	0	0	0	0	0	0	
	<b>TOTAL GASTOS</b>	795.583.369	1.692.305.538	2.487.888.907	624.943.150	198.272.070	60.300.000	61.497.477	0	320.069.547	945.012.697	1.542.876.210	0	



Lic. Rossana María Inés Fernández  
 Contador



3/2020