



EJECUCIÓN PRESUPUESTARIA DE RECURSOS - FONACIDE
CORRESPONDIENTE AL TERCER CUATRIMESTRE DEL EJERCICIO FISCAL DEL AÑO 2021

Nivel: 30 Entidad: 227 MUNICIPALIDAD DE BAHIA NEGRA

ANEXO B-06-03

CODIGO	DESCRIPCIÓN	Presupuesto Inicial	Modificaciones	Presupuesto Vigente	Devengado / Recaudado					Total Devengado	Total Recaudado	%
					septiembre	octubre	noviembre	diciembre	2020-2021			
100	TOTAL INGRESOS	795.583.369	1.064.468.793	1.860.052.162	0	0	225.763.304	238.527.329	1.763.246.617	1.763.246.617	95	
100	INGRESOS CORRIENTES	238.675.011	0	238.675.011	0	0	67.728.991	110.831.913	248.507.051	248.507.051	104	
150	TRANSFERENCIAS CORRIENTES	238.675.011	0	238.675.011	0	0	67.728.991	110.831.913	248.507.051	248.507.051	104	
153	Transferencias Consolidables de Entidades y Organismos del Estado por Coparticipación	238.675.011	0	238.675.011	0	0	67.728.991	110.831.913	248.507.051	248.507.051	104	
153	Aportes del Gobierno Central con FONACIDE 30%	238.675.011	0	238.675.011	0	0	67.728.991	110.831.913	248.507.051	248.507.051	104	
200	INGRESOS DE CAPITAL	556.908.358	0	556.908.358	0	0	158.034.313	127.695.416	449.870.763	449.870.763	81	
220	TRANSFERENCIAS DE CAPITAL	556.908.358	0	556.908.358	0	0	158.034.313	127.695.416	449.870.763	449.870.763	81	
223	Transferencias Consolidables de Entidades y Organismos del Estado por Coparticipación	556.908.358	0	556.908.358	0	0	158.034.313	127.695.416	449.870.763	449.870.763	81	
223	Aportes del Gobierno Central con FONACIDE 70%	556.908.358	0	556.908.358	0	0	158.034.313	127.695.416	449.870.763	449.870.763	81	
300	RECURSOS DE FINANCIAMIENTO	0	1.064.468.793	1.064.468.793	0	0	0	0	1.064.468.793	1.064.468.793	0	
340	SALDO INICIAL DE CAJA	0	1.064.468.793	1.064.468.793	0	0	0	0	1.064.468.793	1.064.468.793	0	
343	Saldo Inicial de Recursos Institucionales	0	1.064.468.793	1.064.468.793	0	0	0	0	1.064.468.793	1.064.468.793	0	
343	De Recursos con Afectación Especifica FONACIDE	0	1.064.468.793	1.064.468.793	0	0	0	0	1.064.468.793	1.064.468.793	0	
	TOTAL INGRESOS	795.583.369	1.064.468.793	1.860.052.162	0	0	225.763.304	238.527.329	1.763.246.617	1.763.246.617	95	



EJECUCION PRESUPUESTARIA POR OBJETO DE GASTOS - FONACIDE
CORRESPONDIENTE AL TERCER CUATRIMESTRE DEL EJERCICIO FISCAL DEL AÑO 2021

Nivel : 30
 Entidad : 227 MUNICIPALIDAD DE BAHIA NEGRA
 Tipo de Presupuesto : 2 - Programas de Acción
 Programa : 2 - Ley N° 4758/2012, Fondo Nacional de Inversión Pública y Desarrollo (FONACIDE)
 Sub-Programa : 1 - Apoyo al Sector Educativo
 Unidad Responsable : Intendencia Municipal

Anexo B-06-04


Código	Descripción	Presupuesto Inicial	Modificado	Presupuesto Vigente	Obligado / Pagado					Total Obligado	Saldo Presupuestario	Total Pagado	Obligaciones Pendientes de Pago
					septiembre	octubre	noviembre	diciembre					
	TOTAL GASTOS	795.583.369	1.054.468.793	1.860.052.162	50.000.000	115.179.638	141.400.698	249.265.039	1.364.465.375	495.586.787	1.229.887.586	69.955.039	
	GASTOS CORRIENTES	238.675.011	311.215.863	549.890.874	0	0	0	179.310.000	537.930.000	11.960.874	537.930.000	0	
	TRANSFERENCIAS	238.675.011	311.215.863	549.890.874	0	0	0	179.310.000	537.930.000	11.960.874	537.930.000	0	
840	Transferencias Corrientes al sector Privado, Varías	238.675.011	311.215.863	549.890.874	0	0	0	179.310.000	537.930.000	11.960.874	537.930.000	0	
848	Transferencias para Complemento Nutricional en las Escuelas Públicas	238.675.011	311.215.863	549.890.874	0	0	0	179.310.000	537.930.000	11.960.874	537.930.000	0	
846	Transferencias para Complemento Nutricional en las Escuelas Públicas	238.675.011	311.215.863	549.890.874	0	0	0	179.310.000	537.930.000	11.960.874	537.930.000	0	
	GASTOS DE CAPITAL	556.908.358	743.252.930	1.310.161.288	50.000.000	115.179.638	141.400.698	69.955.039	826.535.375	483.625.913	691.957.586	69.955.039	
500	INVERSIÓN FÍSICA	556.908.358	743.252.930	1.310.161.288	50.000.000	115.179.638	141.400.698	69.955.039	826.535.375	483.625.913	691.957.586	69.955.039	
520	Construcciones	556.908.358	683.252.930	1.240.161.288	50.000.000	50.556.888	141.400.698	69.955.039	761.912.625	478.248.653	691.957.586	69.955.039	
520	Construcciones	556.908.358	683.252.930	1.240.161.288	50.000.000	50.556.888	141.400.698	69.955.039	761.912.625	478.248.653	691.957.586	69.955.039	
540	Adquisición de Equipos de Oficina y Computación	0	70.000.000	70.000.000	0	64.622.750	0	0	64.622.750	6.377.250	64.622.750	0	
540	Adquisición de Equipos de Oficina y Computación	0	70.000.000	70.000.000	0	64.622.750	0	0	64.622.750	6.377.250	64.622.750	0	
	TOTAL GASTOS	795.583.369	1.054.468.793	1.860.052.162	50.000.000	115.179.638	141.400.698	249.265.039	1.364.465.375	495.586.787	1.229.887.586	69.955.039	



Director de Administración y Finanzas
 Lic. Alberto Ramirez



Intendente Municipal
 Lic. Rosanna Michel Irlande Fernandez



Intendente Municipal
 Lic. Roberto Ferreira Paya